

GP

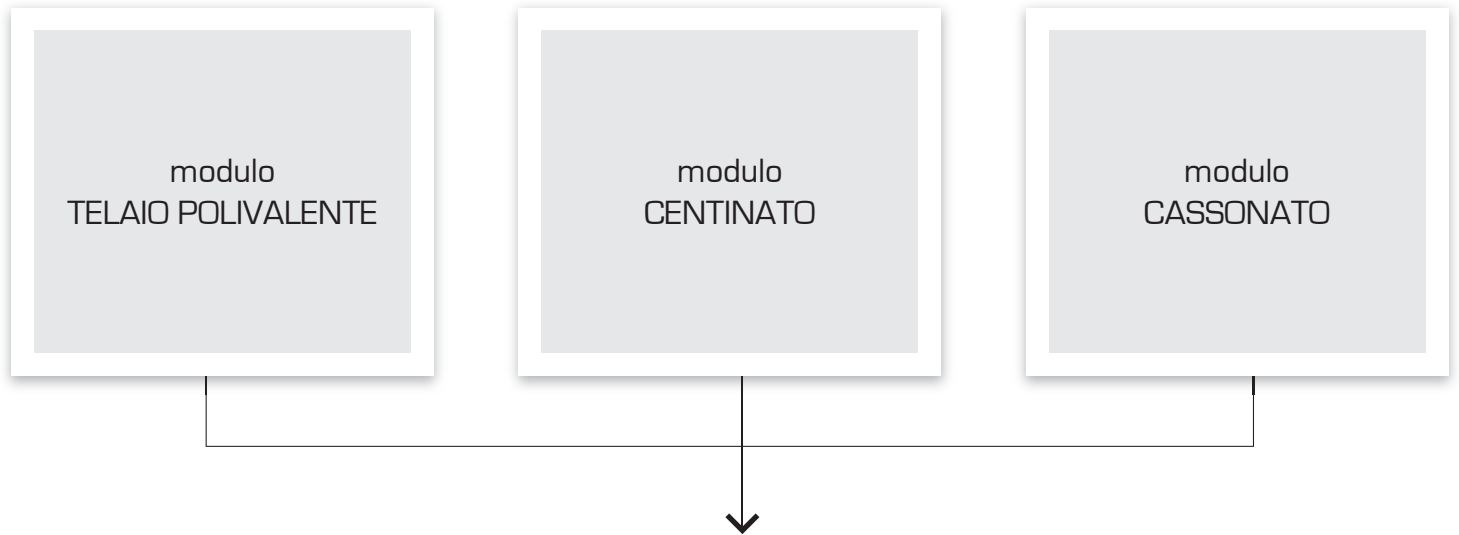
GILPEG INDUSTRIES



moduli
**POLIVALENTE
CASSONATO
CENTINATO**

COMPOSIZIONE

Progetto sviluppato seguendo le direttive dei migliori carrozzieri italiani atto a semplificare il sistema produttivo e gestionale del prodotto finale, riducendo i costi e dando al cliente finale un prodotto con caratteristiche di qualità costruttiva e leggerezza senza tralasciare il fattore estetico e la robustezza complessiva.



pianale di carico
(optional)

Longherine

Flange di assemblaggio

Traversi

Longheroni



TELAIO POLIVALENTE

struttura portante

pianale di carico in compensato marino 18 mm (optional)

longherina con:
- segni di riferimento per fissaggio
gomme protettive, cerniere e ganci
interni tendi carico.



CASSONATO

testata anteriore paracabina
con griglia di protezione in acciaio
o con profili in alluminio

pianale di carico in compensato marino 18 mm (optional)

struttura portante

montante anteriore

longherina con:
- segni di riferimento per fissaggio
gomme protettive, cerniere e ganci
interni tendi carico.

sponde preassemblate
con chiusure
(optional)

CENTINATO



testata anteriore in pannello sandwich coibentato o in profili di alluminio


montante anteriore con annesso sistema di ancoraggio tenditelo

profilo per tetto/telone (optional)

pianale di carico in compensato marino 18 mm (optional)

porte posteriori con pannello sandwich o in profili di alluminio (optional)

struttura portante




profilo per supporto aste fermacarico (optional)

spondine preassemblate con chiusure (optional)

montante posteriore unico atto al montaggio di tutti i sistemi di sollevamento tetto in commercio

longherina con:
- segni di riferimento per fissaggio gomme protettive, cerniere e ganci interni tendi carico.

montante posteriore con annesso sistema di ancoraggio tenditelo (l'asta tenditelo ed i meccanismi sono optional)



CARATTERISTICHE TECNICHE

COSTRUTTIVE

- Completa assenza di saldature
- Estrema rigidità torsionale
- Siu adatta a qualsiasi veicolo in commercio fino a 80 qt.
- Nessuna saldatura da effettuare
- Fornito in kit di montaggio completo di minuterie e bullonerie
- Estrema facilità/velocità di montaggio e di stoccaggio
- Compatibile con ogni tipo di accessorio già esistente nel mercato

MATERIALI

- Parti esterne anodizzate
- Flange di raccordo e minuterie in acciaio ad alta resistenza tropicalizzato FE510
- Interamente in alluminio lega 6005

2 PROGRAMMI DI ALLESTIMENTO DEDICATI

PROGRAMMA JUST-IN-TIME*

Significa mettere in condizione l'acquirente carrozziere di aumentare la propria produzione programmando, con GILPEG INDUSTRIES, una gestione delle forniture settimana x settimana, pianificata secondo la propria produzione di allestimenti. Il kit può essere consegnato "Just in time" per il montaggio dell'allestimento, alla cadenza scelta dall'acquirente, ottimizzando quindi scorte di magazzino e ottimizzando i tempi di consegna.

PROGRAMMA COMPLETE*

Il programma "Complete" è a completamento del programma "Just in time". Permette di avere l'allestimento scelto completo di accessori preassemblati e profili preforati, riducendo ulteriormente i tempi di produzione, aumentando la qualità del prodotto in quanto i singoli elementi vengono lavorati su macchine a controllo automatizzato e garantendo quindi una qualità percepita da parte dell'utente finale di alto livello.

* Entrambi i programmi implicano una fornitura minima mensile.





GILPEG INDUSTRIES SRL
Sede e stabilimento:
Via Cà Vico, 44
36028 Rossano Veneto (VI) - Italy
tel. +39.0424.32539 - fax +39.0424.393543

www.gilpegindustries.com - info@gilpegindustries.com